



Nanjing Toi Co., Ltd.
No.12, Mozhou East Road,
Nanjing, China



WARNING:

CHOKING HAZARD-Small parts.

Not for children under 3 years.

ΠΡΟΣΟΧΗ:

ΚΙΝΔΥΝΟΣ ΚΑΤΑΠΟΣΗΣ - Περιέχονται μικρά κομμάτια.

Ακατάλληλο για παιδιά κάτω των 3 ετών.




Animal Logic Forest

Logic Box!



Σκανάρετε τον κωδικό, ακολουθήστε τον λογαριασμό και απολαύστε το video.
Scan the code then follow the official account, click on the gameplay and enjoy the video.





Η κουκουβάγια κουτουλάει στην τρύπα του δέντρου. Είναι αργά το βράδυ, τα ζωάκια πρέπει να πάνε για ύπνο. Ωστόσο, είναι πολύ σκοτεινά για να δουν καθαρά το δρόμο. Μπορείτε να βοηθήσετε τα ζωάκια να βρουν το σπίτι τους;

Η μικρή μέλισσα ψάχνει την κυψέλη της. Στο μικρό σκίουρο αρέσει να μαζεύει κουκουνάρια στο λαγούμι του. Η μικρή αλεπού αγαπά να τρυπώνει μέσα στους θάμνους. Ο βάτραχος πηδά πάνω στο φύλλο. Πού πρέπει να κοιμηθεί ο μικρός παπαγάλος; Μπορείς να τα βοηθήσεις;




Περιεχόμενα:

κάρτες παιχνιδιού×25



κομμάτια παζλ φωλιές×8



οδηγίες×1

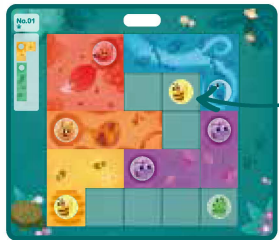
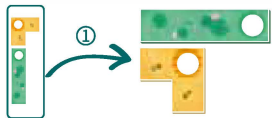


Προετοιμασία παιχνιδιού:

Ας ξεκινήσουμε!



Κανόνες Παιχνιδιού:



Τοποθέτησε τα κομμάτια παζλ-φωλιές όπως φαίνονται στο πάνω αριστερά μέρος κάθε κάρτας, στο κεφάλι κάθε ζώου με το αντίστοιχο χρώμα

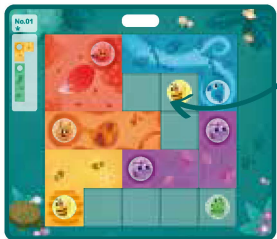
Βοήθησε όλα τα ζωάκια να πάνε στη φωλιά τους. Όλα τα κενά κομμάτια πρέπει να καλυφθούν.



Κανόνες Παιχνιδιού:



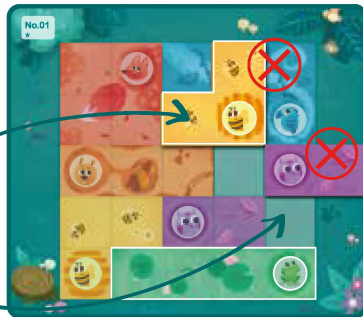
Τα κομμάτια παζλ μπορούν να τοποθετηθούν και από τις 2 όψεις.



Τα κομμάτια παζλ πρέπει να τοποθετούνται σε κενές θέσεις.

Δεν πρέπει να τοποθετούνται πάνω σε άλλα κομμάτια ή να καλύπτουν τα κεφάλια των ζώων.

Τα κομμάτια παζλ δεν μπορούν να προεξέχουν από το τετράγωνο του ταμπλό.



Κανόνες Παιχνιδιού:

*Υπάρχουν 5 επίπεδα δυσκολίας στις κάρτες, από εύκολο μέχρι πολύ δύσκολο.

Στο τέλος των οδηγιών θα βρεις και τις λύσεις των καρτών.

Συγκέντρωση: ★★ ★

Ικανότητα σχεδιασμού/οργάνωσης: ★★ ★★

Χωρική φαντασία: ★★ ★

Ικανότητα γραφικής σκέψης: ★★ ★★

Ικανότητα επίλυσης προβλημάτων: ★★ ★



No.01



No.11



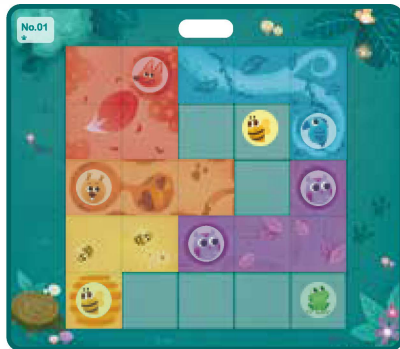
No.21



No.31



No.41





"Cuckoo ~ Cuckoo ~" The owl is chirping in the tree hole. It is late at night, the animals should go home to sleep. However it is too dark at night to see the way clearly. Can you help the animals find their own home?

The little bee is looking for its beehive. The little squirrel likes to hoard pine cones in the burrow. The little fox loves to drill into the bushes. The frog always jumps on the lotus leaf. Where should the little parrot sleep? Being smart, do you know?




Props:

game cards×25

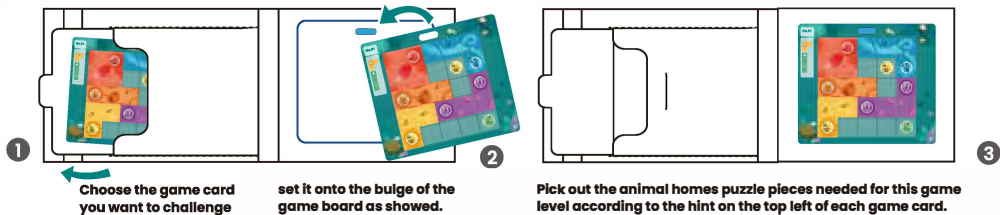


animal homes puzzle pieces×8 instruction×1

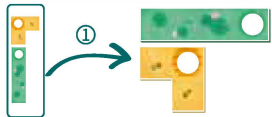


Game preparation:

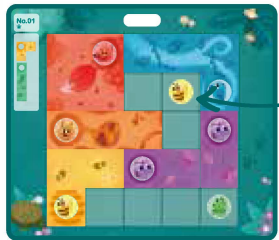
let's play! 



Game rules:



Set the hole of each animal homes puzzle piece hinted on the left of each game card onto the animal head of the corresponding color.



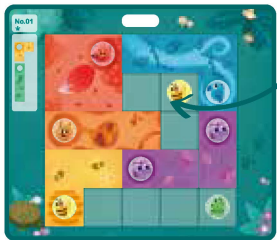
Help all the little animals go home. Each blank should be filled!



Game rules:



The puzzle pieces can be put with either the front or back side up.



The puzzle pieces should only be put onto the blank space area.

They should not be superimposed onto any other puzzle piece. They should not cover the little animals' heads neither.

The animal homes puzzle pieces can not exceed the square area.



Game rules:

※ There are 5 difficulty levels of the game cards, ranking from easy to hard. The answers are in the corresponding positions of the instruction.

Concentration: ★★★

Planning ability: ★★★★★

Spatial imagination : ★★★

Graphic thinking ability: ★★★★★

Problem solving ability: ★★★



No.01



No.11



No.21



No.31



No.41




Λύσεις παιχνιδιού:
Solutions:


No.01




No.02



No.03



No.04



No.05




No.06




No.07




No.08



No.09




No.10



No.11




No.12



No.13




No.14



No.15



No.16



No.17



No.18



No.19



No.20




No.21



No.22



No.23




No.24



No.25



No.26




No.27



No.28



No.29




No.30




No.31



No.32



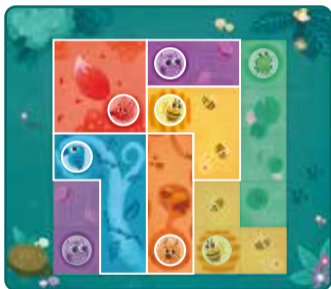
No.33



No.34




No.35



No.36




No.37



No.38



No.39



No.40



No.41



No.42




No.43



No.44



No.45




No.46



No.47



No.48



No.49



No.50

